




# İZTRA TRAFİK

www  
iztra  
com



İZTRA TRAFİK SİSTEMLERİ SANAYİ TİCARET A.Ş.

2020

  
**İZTRA**  
TRAFİK A.Ş.  
www.iztra.com



# İZTRA TRAFİK SİSTEMLERİ SANAYİ TİCARET A.Ş.

## Reflektif Trafik Levhaları

### Hakkımızda

**iztra** markalı reflektif trafik levhalarımız trafik ve yol güvenliği standartlarına uygun olarak üretilmektedir.

Türkiye'de 81 şehirde ve Dünya'da 30'dan fazla ül-kede **iztra** markalı ürünler kullanılmaktadır.

**iztra** Trafik Levhaları grubundaki ürünlerimiz 2 mm galvanizli sac üzeri Normal Performans (Tip 1) veya Yüksek Performans (Tip3/4) reflektif kağıt kullanılarak üretilmektedir.

Bu gruptaki levhalar daha çok Türkiye standartlarına uygun ve Omega Direklere göre üretilmekte, ay-

rica istenen boyutlarda üretim de yapılabilmektedir.

Omega Direkler grubundaki ürünlerimiz değişik uzunluk ve et kalınlıklarında, reflektif trafik levhalarına uygun olarak üretilmektedir.

Galvanizli olarak üretilen omega levha direklerimiz, paslanmaya karşı dayanıklıdır.

Özel Üretim Levhalar grubundaki ürünlerimiz müşteri taleplerine göre şekillenmekte, istenilen ebatta, bükümlü veya bükümsüz, raylı veya raysız, lambri tip veya düz tip, Alüminyum veya sac malzemenen üretilmektedir.

REFLEKTİF TRAFİK LEVHALARI

BÜKÜMLÜ PLASTİK LEVHALAR

OMEGA DİREKLER

ÖZEL ÜRETİM LEVHALAR





İZTRA TRAFİK SİSTEMLERİ SANAYİ TİCARET A.Ş.

## Normal Performans Trafik Levhaları


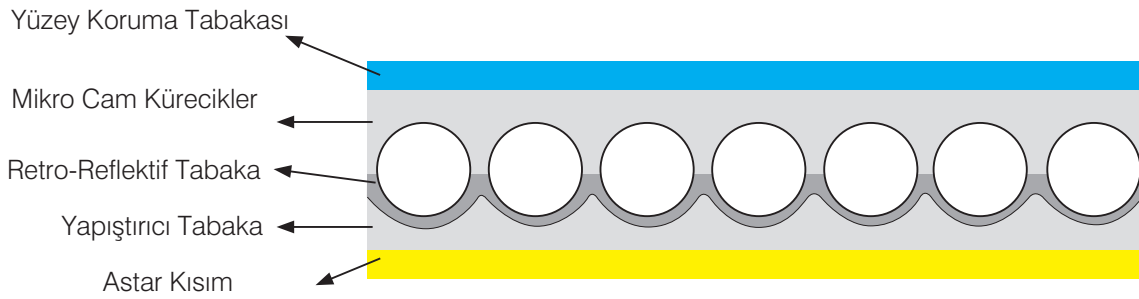


Ölçüler	Standart
Levha	2 mm Galvanizli Sac
Reflektif	Normal Performans
Montaj	Omega Direğe Uygun

## Ürün Çeşit ve Kodları

TLYN-001	Yuvarlak Trafik Levhası (60 cm)
TLKN-001	Kare Trafik Levhası (60 x 60 cm)
TLUN-001	Üçgen Trafik Levhası (90 cm)
TLUN-002	Üçgen Trafik Levhası (75 cm)
TLDN-001	Dikdörtgen Trafik Levhası (50 x 75 cm)
TLSN-001	Sekizgen Trafik Levhası (75 cm)
TLSN-002	Sekizgen Trafik Levhası (60 cm)
TLDN-002	Dikdörtgen Trafik Levhası (30 x 100 cm)

## Normal Performans Reflektif Malzeme Yapısı:



## Yüksek Performans Trafik Levhaları

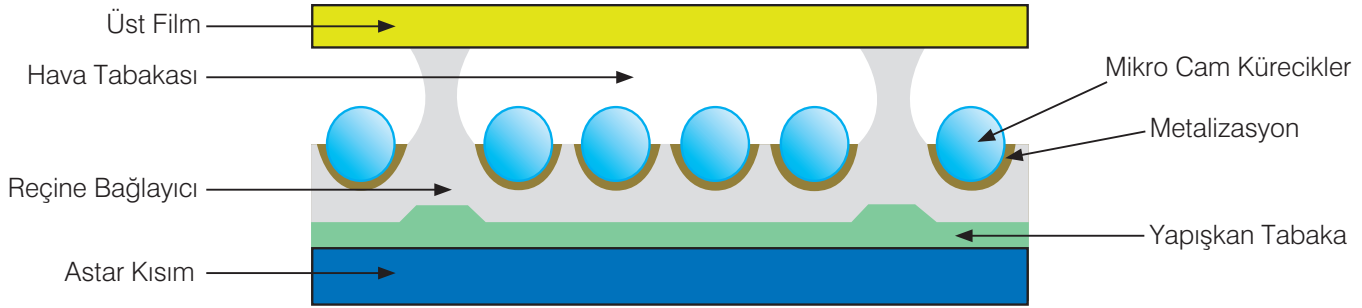
Ölçüler	Standart
Levha	2 mm Galvanizli Sac
Reflektif	Yüksek Performans
Montaj	Omega Direğe Uygun

## Ürün Çeşit ve Kodları

TLYY-001	Yuvarlak Trafik Levhası (60 cm)
TLKY-001	Kare Trafik Levhası (60 x 60 cm)
TLUY-001	Üçgen Trafik Levhası (90 cm)
TLUY-002	Üçgen Trafik Levhası (75 cm)
TLDY-001	Dikdörtgen Trafik Levhası (50 x 75 cm)
TLSY-001	Sekizgen Trafik Levhası (75 cm)
TLSY-002	Sekizgen Trafik Levhası (60 cm)
TLDY-002	Dikdörtgen Trafik Levhası (30 x 100 cm)



## Yüksek Performans Reflektif Malzeme Yapısı:





- ▶ %100 PC Malzeme,
- ▶ Hafif ve kolay montaj,
- ▶ Bükümlü yapısı sayesinde trafik güvenliğine uygun,
- ▶ Ön tarafındaki Reflektif yuvası sayesinde uzun ömürlü,
- ▶ Patentli ürün,
- ▶ Raylı sistem, omega ve boru tip direğe uygun.



## Plastik Daire Levha Ø 60 cm


### RF-20-021

Ölçü	600 x 600 x 20 mm
Ağırlık	1,75 Kg
Malzeme	%100 PC (Polikarbonat)
Üretim Metodu	Plastik Enjeksiyon
Renk	Siyah (UV ışınlarına karşı dayanıklı)
Levha Tipi	Bükümlü ve raylı
Reflektif	RF-20-021-Normal Performans (Tip 1) RF-20-022-Yüksek Performans (Tip 4)
Montaj	Omega Direk veya Boru tip direk için uyumlu



## Plastik Kare Levha 60 x 60 cm

RF-20-011



Ölçü	600 x 600 x 20 mm
Ağırlık	2,15 Kg
Malzeme	%100 PC (Polikarbonat)
Üretim Metodu	Plastik Enjeksiyon
Renk	Siyah (UV ışınlarına karşı dayanıklı)
Levha Tipi	Bükümlü ve raylı
Reflektif	RF-20-011-Normal Performans (Tip 1) RF-20-012-Yüksek Performans (Tip 4)
Montaj	Omega Direk veya Boru tip direk için uyumlu

## Plastik Üçgen Levha 90 x 90 x 90 cm

RF-20-031



Ölçü	900 x 900 x 900 x 20 mm
Ağırlık	2,15 Kg
Malzeme	%100 PC (Polikarbonat)
Üretim Metodu	Plastik Enjeksiyon
Renk	Siyah (UV ışınlarına karşı dayanıklı)
Levha Tipi	Bükümlü ve raylı
Reflektif	RF-20-031-Normal Performans (Tip 1) RF-20-032-Yüksek Performans (Tip 4)
Montaj	Omega Direk veya Boru tip direk için uyumlu

## Omega Direkler



Malzeme	Galvanizli Omega Profili
TLOD-001	3 mt boyunda - 3 mm et kalınlığı
TLOD-003	3 mt boyunda - 4 mm et kalınlığı
TLDO-005	2,5 mt boyutunda - 3 mm et kalınlığı
Delik Ölçüsü	Φ 10 mm (+/-%10)
Delik Aralığı	20 mm (+/-%10)

## Özel Üretim Levhalar



- İstenilen Ebatlarda
- Bükümlü veya Bükümsüz
- Alüminyum veya Sac
- Lambri tip veya Düz tip
- Raylı veya Raysız





**T-15**  
Yolda Çalışma



**T-20**  
Dikkat



**T-4a**  
Her İki Tarafтан  
Daralan Kaplama




**T-4b**  
Sağdan Daralan  
Kaplama



**T-4c**  
Soldan Daralan  
Kaplama



**T-9**  
Gevşek Malzemeli  
Zemin




**TT-1**  
Yol Ver




**T-16**  
Işıkli İşaret Cihazı




**T-19**  
İki Yönlü Trafik




**TT-35a**  
Sağa Mecburi Yön



**TT-35b**  
Sola Mecburi Yön



**TT-36a**  
Sağdan Gidiniz



**TT-36b**  
Soldan Gidiniz



**TT-35d**  
İleri ve Sağa Mecburi Yön




**TT-35e**  
İleri ve Sola Mecburi Yön



**TT-35f**  
Sağa ve Sola Mecburi Yön



**TT-2**  
Dur




**TT-3**  
Karşıdan Gelene  
Yol Ver



**TT-4**  
Girişi Olmayan Yol



**TT-29**  
Azami Hız Sınırlaması



**TT-5**  
Taşıt Trafikğine Kapalı  
Yol



**TT-27**  
Öndeki Taşıtı Geçmek  
Yasaktır



**YB-4a**




**YB-4b**



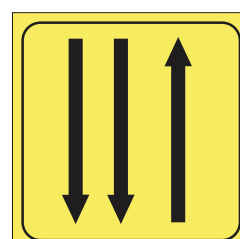
**YB-5a**



**YB-5b**



**YB-6b**



**YB-6c**



**YB-7a**



**YB-7b**

# TEHLİKE UYARI İŞARETLERİ



**T-1a**  
Sağa Tehlikeli Viraj



**T-1b**  
Sola Tehlikeli Viraj



**T-2a**  
Sağa Tehlikeli Devamlı Virajlar



**T-2b**  
Sola Tehlikeli Devamlı Virajlar



**T-3a**  
Tehlikeli Eğim (iniş)



**T-3b**  
Tehlikeli Eğim (çıkış)



**T-4a**  
Her İki Taraftan Daralan Kaplama



**T-4b**  
Sağdan Daralan Kaplama



**T-4c**  
Soldan Daralan Kaplama



**T-5**  
Açılan Köprü



**T-6**  
Deniz veya Nehir Kıyısında Biten Yol



**T-7**  
Kasisli Yol



**T-8**  
Kaygan Yol



**T-9**  
Gevşek Malzemeli Zemin



**T-10**  
Gevşek Şev



**T-11**  
Yaya Geçidi



**T-12**  
Okul Geçidi



**T-13**  
Bisiklet Geçebilir



**T-14a**  
Ehli Hayvanlar Geçebilir



**T-14b**  
Vahşi Hayvanlar Geçebilir



**T-15**  
Yolda Çalışma



**T-16**  
Işıklı İşaret Cihazı



**T-17**  
Havaalanı-Havalimanı (Alçak Uçuş)



**T-18**  
Yandan Rüzgar



**T-19**  
İki Yönlü Trafik



**T-20**  
Dikkat



**T-21**  
Kontrolsüz Kavşak



**T-22a**  
Ana Yol - Tali Yol Kavşağı



**T-22b**  
Ana Yol - Tali Yol Kavşağı



**T-22c**  
Ana Yol - Tali Yol Kavşağı



**T-22d**  
Ana Yol - Tali Yol Kavşağı



**T-22e**  
Ana Yol - Tali Yol Kavşağı



**T-23a**  
Sağdan Ana Yola Giriş



**T-23b**  
Soldan Ana Yola Giriş



**T-24**  
Dönel Kavşak



**T-25**  
Kontrollü Demiryolu Geçidi




**T-26**  
Kontrolsüz Demiryolu Geçidi



**T-27a**  
Kontrolsüz Demiryolu Geçidi (Tek Hat)




**T-27b**  
Kontrolsüz Demiryolu Geçidi (En az 2 Hat)



**T-28a**  
Demiryolu Geçidi Yaklaşım Levhaları (sağ)



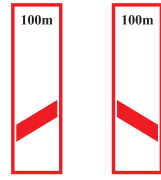
**T-28b**  
Demiryolu Geçidi Yaklaşım Levhaları (sol)



**T-29a**  
Demiryolu Geçidi Yaklaşım Levhaları (sağ)



**T-29b**  
Demiryolu Geçidi Yaklaşım Levhaları (sol)



**T-30a**  
Demiryolu Geçidi Yaklaşım Levhaları (sağ)



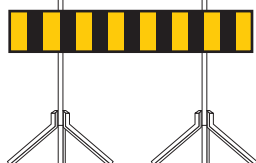
**T-30b**  
Demiryolu Geçidi Yaklaşım Levhaları (sol)



**T-31a**  
Köprü Başı Levhası (Sağ)



**T-31b**  
Köprü Başı Levhası (Sol)



**T-32**  
Engel İşareti



**T-33a**  
Tehlikeli Viraj Yön Levhası



**T-33b**  
Tehlikeli Viraj Yön Levhası



**T-33c**  
Tehlikeli Viraj Yön Levhası



**T-33d**  
Onarım Yaklaşım Lev. (Sağ)



**T-33e**  
Onarım Yaklaşım Lev. (Sol)



**T-33f**  
Onarım Yaklaşım Levhası



**T-34a**  
Refüj Başı Ek Levhası



**T-34b**  
Refüj Başı Ek Levhası



**T-35**  
Dönüş Adası Ek Levhası



**T-36**  
Düşük Banket



**T-37**  
Gizli Buzlanma

# TRAFİK TANZİM İŞARETLERİ



**TT-1**  
Yol Ver



**TT-2**  
Dur



**TT-3**  
Karşıdan Gelene  
Yol Ver



**TT-4**  
Girişi Olmayan Yol



**TT-5**  
Taşıt Trafikine Kapalı  
Yol



**TT-6**  
Motosiklet Hariç Motorlu  
Taşıt Trafikine Kapalı Yol



**TT-7**  
Motosiklet Giremez



**TT-8**  
Bisiklet Giremez



**TT-9**  
Mopet Giremez



**TT-10a**  
Kamyon Giremez



**TT-10b**  
Otobüs Giremez



**TT-11**  
Treyler Giremez



**TT-12**  
Yaya Giremez



**TT-13**  
At Arabası Giremez



**TT-14**  
El Arabası Giremez



**TT-15**  
Traktör Giremez



**TT-16a**  
Belirli Miktarlardan Fazla Patlayıcı  
ve Parlayıcı Madde Taşıyan Taşıt  
Giremez



**TT-16b**  
Tehlikeli Madde  
Taşıyan Taşıt  
Giremez



**TT-17**  
Belirli Miktarlardan Fazla Su  
Kirlenici Madde Taşıyan Taşıt  
Giremez



**TT-18**  
Motorlu Taşıt Giremez



**TT-19**  
Taşıt Giremez



**TT-20**  
Genişliği ... Metreden  
Fazla Olan Taşıt Giremez



**TT-21**  
Yüksekliği ... Metreden  
Fazla Olan Taşıt Giremez



**TT-22**  
Uzunluğu ... Metreden  
Fazla Olan Taşıt Giremez



**TT-23**  
Dingil Başına... Tondan  
Fazla Yük Düşen Taşıt  
Giremez



**TT-24**  
Yüklü Ağırlığı... Tondan  
Fazla Olan Taşıt Giremez



**TT-25**  
Öndeki Taşıt ... Metreden  
Daha Yakın Takip  
Edilemez



**TT-26**  
Sağa Dönülmez



**TT-26b**  
Sola Dönülmez



**TT-26c**  
U Dönüşü Yapılmaz



**TT-27**  
Öndeki Taşıtı Geçmek  
Yasaktır



**TT-28**  
Kamyonlar İçin Öndeki  
Taşıtı Geçmek Yasaktır



**TT-29**  
Azami Hız Sınırlaması



**TT-30**  
Sesli İkaz Cihazlarının  
Kullanımı Yasaktır



**TT-31**  
Gümrük  
(Durmadan Geçmek  
Yasak)



**TT-32**  
Bütün Yasaklama ve  
Kısıtlamaların Sonu



**TT-33**  
Hız Sınırlaması Sonu



**TT-34a**  
Geçme Yasası Sonu



**TT-34b**  
Kamyonlar İçin Geçme  
Yasası Sonu



**TT-35a**  
Sağa Mecburi Yön



**TT-35b**  
Sola Mecburi Yön



**TT-35c**  
İleri Mecburi Yön



**TT-35d**  
İleri ve Sağa Mecburi Yön



**TT-35e**  
İleri ve Sola Mecburi Yön



**TT-35f**  
Sağa ve Sola Mecburi Yön



**TT-35g**  
İlerden Sağa Mecburi  
Yön



**TT-35h**  
İlerden Sola Mecburi Yön



**TT-36a**  
Sağdan Gidiniz



**TT-36b**  
Soldan Gidiniz



**TT-36c**  
Her İki Yandan Gidiniz



**TT-37**  
Ada Etrafında Dönünüz



**TT-38a**  
Mecburi Bisiklet Yolu



**TT-38b**  
Mecburi Bisiklet Yolu  
Sonu



**TT-39a**  
Mecburi Yaya Yolu



**TT-39b**  
Mecburi Yaya Yolu Sonu



**TT-40a**  
Mecburi Atlı Yolu



**TT-40b**  
Mecburi Atlı  
Yolu Sonu



**TT-41a**  
Mecburi Asgari Hız



**TT-41b**  
Mecburi Asgari  
Hız Sonu



**TT-42a**  
Zincir Takmak  
Mecburidir



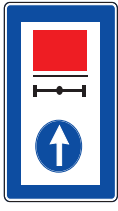
**TT-42b**  
Zincir Takma  
Mecburiyeti Sonu



**TT-43a**  
Tehlikeli Madde Taşıyan  
Taşıtların İzleyecekleri  
Mecburi Yön



**TT-43b**  
Tehlikeli Madde Taşıyan  
Taşıtların İzleyecekleri  
Mecburi Yön



**TT-43c**  
Tehlikeli Madde Taşıyan  
Taşıtların İzleyecekleri  
Mecburi Yön

## BİLGİ İŞARETLERİ



**B-1a**  
Kavşak Öncesi Yön Levhası



**B-1b**  
Kaplama Üstü Yön Levhası



**B-1c**  
Refüj Ortası Yön Levhası



**B-2a**  
Girişi Olmayan Yol Kavşağı



**B-2b**  
Girişi Olmayan Yol Kavşağı



**B-2c**  
Girişi Olmayan Yol Kavşağı



**B-3**  
İleriki Kavşakta Sola Dönüş Yasağını Gösteren İşaret Levhası



**B-4**  
Kavşak Öncesi Şerit Seçimi Levhası



**B-5a**  
Kavşak İçi Yön Levhası



**B-5b**  
Kavşak İçi Yön Levhası (Trustik Mahal)



**B-6**  
Kavşak İçi Yön Levhası (Havaalanı)



**B-7**  
Kavşak İçi Yön Levhası (Kamp Yeri)



**B-8a**  
Türkiye Devlet Sınırı Levhası



**B-8b**  
II Sınırı Levhası



**B-8c**  
Türkiye Hız Sınırları Levhası



**B-9a**  
Mesken Mahal Levhası (II Merkez)



**B-9b**  
Mesken Mahal Levhası (İlçe Merkez)



**B-9a**  
Mesken Mahal Levhası (Köy-Belde-Bucak Merkez)



**B-9a**  
Mesken Mahal Sonu Levhası (II Merkez)



**B-9b**  
Mesken Mahal Sonu Levhası (İlçe Merkez)



**B-9a**  
Mesken Mahal Sonu Levhası (Köy-Belde-Bucak Merkez)



**B-11a**  
Coğrafi Bilgi Levhası (Dağ Geçidi)



**B-11b**  
Coğrafi Bilgi Levhası (Köprü Nehir)



**B-11c**  
Coğrafi Bilgi Levhası (Dağ)



**B-11d**  
Coğrafi Bilgi Levhası (Göl)



**B-12a**  
Karayolları Teşkilatına Ait Bilgi Levhası (Bölge Merkez)



**B-13a**  
Mesafe Levhası



**B-14a**  
Yaya Geçidi



**B-14b**  
Okul Geçidi




**B-15**  
Hastane



**B-16**  
Tek Yönlü Yol



**B-17**  
İleri Çıkamaz Yol



**B-18**  
Otoyol Başlangıcı



**B-19**  
Otoyol Sonu



**B-20**  
Motorlu Taşıt Yolu Başlangıcı



**B-21**  
Motorlu Taşıt Yolu Sonu



**B-22**  
Durak



**B-23**  
İlk Yardım



**B-24**  
Tamirhane



**B-25**  
Telefon



**B-26**  
Akaryakıt İstasyonu



**B-27**  
Otel veya Motel



**B-28**  
Lokanta



**B-29**  
Çayhane veya Kafeterya



**B-30**  
Çeşme

## BİLGİ İŞARETLERİ



**B-31**  
Piknik Yeri



**B-32**  
Yürüyüş Başlangıcı



**B-33**  
Kamp Yeri



**B-34**  
Karavanlı Kamp Yeri



**B-35**  
Çadır ve Karavanlı  
Kamp Yeri



**B-36**  
Gençlik Kampı



**B-37**  
Önceligi Olan Yol



**B-38**  
Anayol



**B-39**  
Anayol Sonu



**B-40**  
Jandarma



**B-41**  
Polis



**B-42**  
Yangın Tehlikesi



**B-43**  
Radyo



**B-44**  
Turizm Danışma



**B-45a**  
Alt Geçit



**B-45b**  
Üst Geçit



**B-46**  
Yüzme Yeri



**B-46**  
Yüzülmez



**B-46**  
Bölünmüş Yol Öncesi  
Yol Levhası




**B-49**  
Tünel




**B-50a**  
Şerit Düzenleme  
Levhaları




**B-50a**  
Şerit Düzenleme  
Levhaları



**B-50a**  
Şerit Düzenleme  
Levhaları



**B-50a**  
Şerit Düzenleme  
Levhaları



**B-50a**  
Şerit Düzenleme  
Levhaları



**B-50a**  
Şerit Düzenleme  
Levhaları



**B-50a**  
Şerit Düzenleme  
Levhaları



**B-50a**  
Şerit Düzenleme  
Levhaları



**B-50a**  
Şerit Düzenleme  
Levhaları



**B-50a**  
Şerit Düzenleme  
Levhaları



**B-50a**  
Şerit Düzenleme  
Levhaları



**B-52**  
İki Yönlü Yol

## DURMA VE PARK ETME İŞARETLERİ



**P-1**  
Park Etmek Yasaktır



**P-2**  
Duraklamak ve Park  
Etmek Yasaktır



**P-3a**  
Park Yeri



**P-3b**  
Park Yeri



**P-3c**  
Park Yeri



**P-3d**  
Park Yeri



**P-3e**  
Park Yeri



# İZTRA TRAFİK

www  
iztra  
com



**İZTRA TRAFİK SİSTEMLERİ SAN. TIC. A.Ş**

Tel : 90 850 622 23 73

Fax : 90 232 458 73 95

858 Sk. No:4 Nişli İş Hanı Daire:103 Konak / İzmir info@iztra.com



**İZTRA**

TRAFİK A.Ş.

www.iztra.com